



LÂMPADAS LED

Bulbo HP

SÉRIE MK-E

A lâmpada LED BULBO HP é indicada para iluminação industrial e comercial de grandes áreas.







PROPRIEDADES

- › Corpo da lâmpada e difusor em policarbonato.
- › As lâmpadas possuem corpo em alumínio e difusor em policarbonato.
- › Não aquece o ambiente (não emite infravermelho).
- › Possui driver interno isolado.
- › Não desbota objetos (não emite ultravioleta).
- › Composição livre de mercúrio.
- › Baixo consumo de energia em relação as lâmpadas incandescentes e fluorescentes.
- › Alto fluxo luminoso.

CARACTERÍSTICAS DE FUNCIONAMENTO

- › Temperatura ambiente: -5°C a 40°C.
- › Tensão de entrada: 100V a 240V.
- › Disponível na temperatura de cor BR6500K.



| | | | | | |
|--|---|--|---|--|---|
|  E27 |  Bivolt Automático 100V - 240V |  NÃO DIMERIZÁVEL |  200° |  >80 |  USO INTERNO |
| BASE | TENSÃO | NÃO DIMERIZÁVEL | ÂNGULO DE ABERTURA | IRC** | USO INTERNO |



A garantia inicia-se na data da compra do produto, desde que sejam respeitadas as condições de uso descritas na embalagem, sendo necessário apresentar o Cupom ou a Nota Fiscal.

ESPECIFICAÇÕES TÉCNICAS E COMERCIAIS

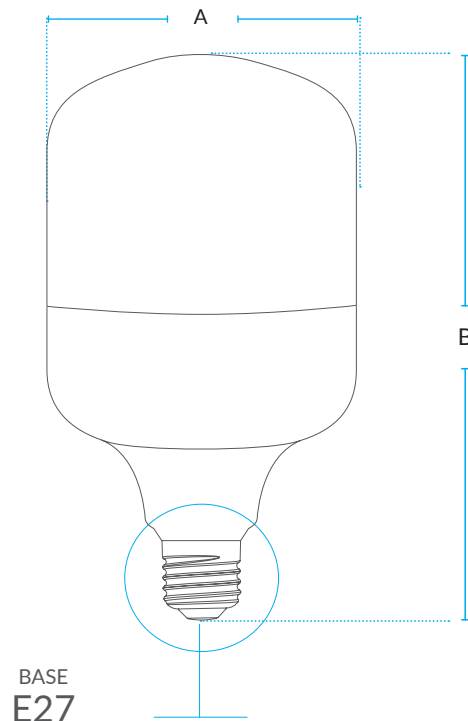
| CÓDIGO | MODELO | POTÊNCIA | FLUXO LUMINOSO | TEMPERATURA DE COR | EFICIÊNCIA LUMINOSA | BASE | DIMENSÃO (mm) | | EQUIVALÊNCIA | | |
|-----------|---|----------|----------------|--------------------|---------------------|---------|---------------|------|---------------|--------------|------|
| | | | | | | | A | B | INCANDESCENTE | FLUORESCENTE | |
| 278181375 | LED-BULBO-HP-IN-E27-BR6500K-20W-BIVOLT-MK1600-E | 20W | 1600 lm | □ | BR6500K | 80 lm/W | E27 | Ø70 | 121 | 100 W | 29 W |
| 278181474 | LED-BULBO-HP-IN-E27-BR6500K-20W-BIVOLT-MK1600-E-PACK3 | | | | | | | Ø80 | 135 | 150 W | 41 W |
| 278201370 | LED-BULBO-HP-IN-E27-BR6500K-30W-BIVOLT-MK2400-E | 30W | 2400 lm | □ | BR6500K | 80 lm/W | E27 | Ø100 | 165 | 200 W | 56 W |
| 278221378 | LED-BULBO-HP-IN-E27-BR6500K-40W-BIVOLT-MK3200-E | 40W | 3200 lm | | | | | Ø118 | 194 | 240 W | 67 W |
| 278241376 | LED-BULBO-HP-IN-E27-BR6500K-50W-BIVOLT-MK4000-E | 50W | 4000 lm | | | | | | | | |

MODELOS



MODELOS
20W, 30W, 40W, 50W

DIMENSÕES



BASE
E27



Soluções, Orientações e Melhorias AVANT
faleconosco@avantlux.com.br

ATENDIMENTO AO CONSUMIDOR
(11) 3355-2220

avantlux.com.br • fb.com/AvantLighting • instagram.com/avantlux

As informações contidas acima poderão sofrer alterações sem prévio aviso.
As fotos são meramente ilustrativas. Em caso de dúvida consulte o SOMA.

* Vida útil nominal de até 25 mil horas (L70)
** IRC - Índice de Reprodução de Cores

Agosto 2022

